

設備投資を積極的に応援しています

当協会では、県内中小企業の設備投資を促進し、もって生産性向上等に資するため、設備資金を積極的に推進しています。以下に中小企業の皆さまのニーズに応じた推奨制度を一覧にまとめました。また、本年度に新たに創設した「経営力向上関連保証」について、その概要を掲載しましたので積極的な活用をご検討ください。

▶ 円滑な設備資金調達に関する事前協議

設備資金を円滑に調達するため、申込前の事前協議を随時行っております。事前協議の際は、具体的な相談を行うため「設備投資事前協議書」をご活用ください。なお、「設備投資事前協議書」は当協会ホームページからダウンロード可能です。

事前協議は、お申込みにあたって必ずしも前提とするものではありません。また、設備投資計画等について、独自の書式で作成していただいても差し支えありません。

事前協議のメリット

1. 資金調達の見通しがたてやすい

事前に制度や金額等の方向性が具体的に確認できるため、保証申込後の取下げや減額等を避けることができ、資金調達や設備投資の見通しが立てやすくなります。

2. 申込みから保証承諾までの期間の短縮

事前協議に基づく保証申込みを行った場合、申込みから承諾までスピーディーな審査対応が可能です。

事前協議から申込みまでに相当期間を経ている場合や、事前協議時点で把握できなかった事実が判明した場合等は、事前協議どおりの取扱いができない場合がございます。

▶ 設備資金に関する推奨制度

主なニーズや対象者	推奨制度	
創業5年未満の方	県起業家育成資金	<ul style="list-style-type: none"> ・開業前の方も利用可能 ・低利な固定の融資利率で調達が可能
借入枠の拡大をご希望の方	新設 経営力向上関連保証 <small>(次頁の制度概要参照)</small>	<ul style="list-style-type: none"> ・既存の保証枠とは別枠で利用可能 ・低めに設定された保証料率で調達可能
低コストでの資金調達をご希望の方	県事業資金	<ul style="list-style-type: none"> ・低利な固定の融資利率で調達可能 ・特段の制度要件がなく、金額の上限は6,000万円
	県小規模事業資金	<ul style="list-style-type: none"> ・低利な固定の融資利率で調達可能 ・小規模・零細企業向け制度で、責任共有対象外制度
長期での借入れをご希望の方	前途洋々	<ul style="list-style-type: none"> ・最長で20年まで借入可能 ・一定の要件を満たす場合、代表者の連帯保証不要、担保の充足率要件が緩和
	やくしん	<ul style="list-style-type: none"> ・最長で20年まで借入可能 ・前途洋々よりも割安な保証料率で調達可能
簡易な申込手続きをご希望の方	一般保証	<ul style="list-style-type: none"> ・特段の制度要件がなく、県事業資金よりも大きな金額への対応可能 ・最長で12年まで借入可能

▶ **新設** 経営力向上関連保証について

制度概要

融 資 者 対 象 者	認定経営力向上計画に従って経営力向上事業を実施する中小企業者 組合等（中小企業者の定義に含まれない者）、医業・社会福祉事業を主たる事業とする法人、 NPO 法人は除く		
資 金 使 途	認定経営力向上計画に係る事業のうち新事業活動の実施に必要なとなる運転資金・設備資金		
保 証 額	2億8,000万円（組合等4億8,000万円） 海外投資関係保険、新事業開拓保険に 関するものは、更に別枠有り。	返 済 方 法	分割返済
		連 帯 保 証 人	原則として法人代表者以外は不要
		担 保	必要に応じ
保 証 期 間	運転資金：5年以内（据置1年以内） 設備資金：7年以内（据置1年以内）	信 用 保 証 料 率	0.77～1.06% 有担保・会計参与に関する割引き有り



本制度のご利用には、国から認定を受けた「経営力向上計画」の添付が必要となります。
ご検討の際は、「設備投資事前協議書」等を活用し、事前に保証協会までご相談ください。

》設備資金に関するご質問等につきましては、
本店営業部・各支店の保証課までお問い合わせください。

第10回ネットワーク会議を開催しました

平成28年11月16日に大宮ソニックシティビル市民ホールで、当協会が事務局を務める「彩の国中小企業支援ネットワーク」の第10回ネットワーク会議を開催いたしました。

今回の会議では、中小企業基盤整備機構関東本部の斎藤地域支援ネットコーディネーターから、「中小企業等経営強化法について」と題し、本年7月に施行された同法の活用方法等について説明が行われました。

また、関東財務局、関東経済産業局等から各種施策の取組状況等について報告が行われたほか、当協会からは、中小企業者に対する今年度の経営支援実績等について報告いたしました。

なお、本会議は平成24年9月に「彩の国中小企業支援ネットワーク」が創設されてから、今回で10回目を迎えました。それを記念して会議に引き続き開催された懇親会は、参加機関で交流を深める貴重な場となりました。



保証 状況

平成28年11月

保証承諾は2か月連続で前年実績を上回る

当月の保証承諾は、前月比41%の増加となり、2か月連続で前年実績を上回った。
一方、代位弁済は前月に引き続き10億円を割り込み、低い水準で推移している。

(単位: 件・百万円・%)

	当月中				年度累計			
	件数	金額	前年同月比		件数	金額	前年同期比	
			件数	金額			件数	金額
保証承諾	1,785	22,754	104.2	109.3	15,270	195,448	93.7	93.2
保証債務残高					114,073	958,661	92.2	90.2
代位弁済(元利)	111	931	75.0	51.5	1,048	10,213	84.7	78.5
実際求償権回収(元損)	37	422	137.0	111.5	243	3,039	93.5	113.0

保証承諾

保証承諾は、1,785件(104.2%)、22,754百万円(109.3%)となり、件数、金額ともに前年実績を上回った。

【制度別】

市町村制度(124.5%)、県制度(115.0%)、一般・協会制度(104.5%)で前年実績を上回った。

【資金用途別】

運転設備資金(175.7%)、運転資金(106.5%)で前年実績を上回ったが、設備資金(99.3%)で前年実績を下回った。

【業種別】

不動産業(156.2%)、運送・倉庫業(146.2%)、小売業(123.9%)、製造業(116.9%)、サービス業(104.1%)、建設業(101.9%)で前年実績を上回ったが、卸売業(95.6%)で前年実績を下回った。

【金融機関群別】

都市銀行(124.0%)、信用金庫(113.3%)、信用組合(103.7%)で前年実績を上回ったが、第二地銀協加盟行(95.3%)、地方銀行(93.9%)で前年実績を下回った。

保証債務残高

保証債務残高は、114,073件(92.2%)、958,661百万円(90.2%)となり、件数、金額ともに前年実績を下回った。

保証利用企業者数

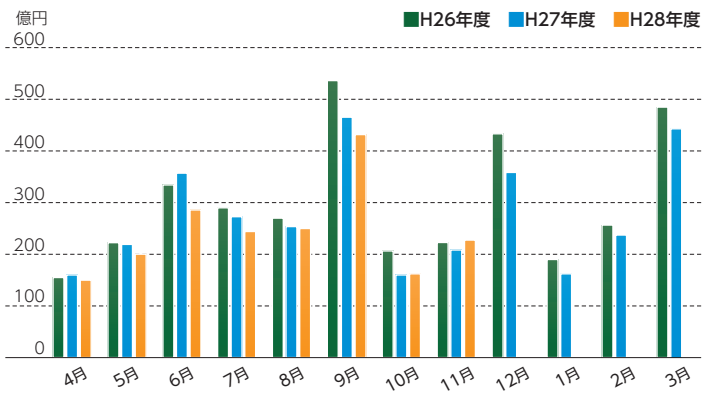
保証利用企業者数は、50,268企業(95.0%)となり、前年実績を下回った。

代位弁済

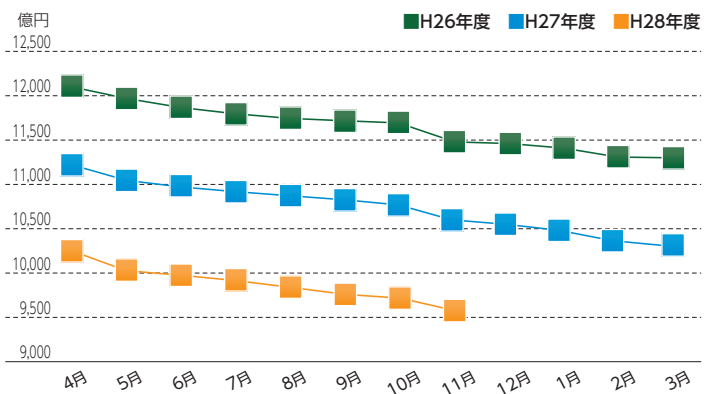
代位弁済は、111件(75.0%)、931百万円(51.5%)となり、件数、金額ともに前年実績を下回った。

※()内: 前年同月比

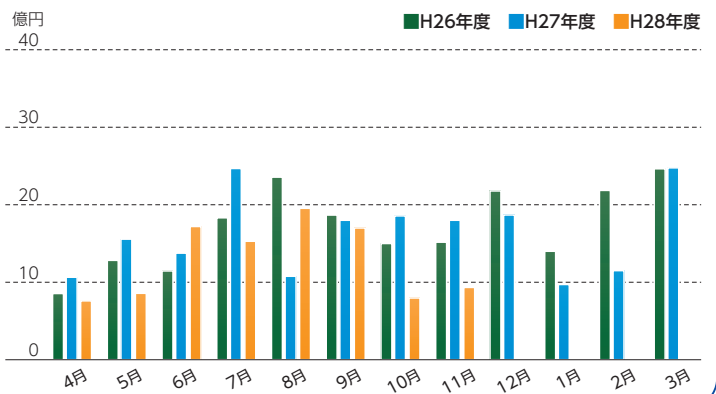
保証承諾金額の推移



保証債務残高金額の推移



代位弁済金額の推移



各区分別保証状況（平成28年11月）

（単位：件・百万円・％）

主要制度別

	保証承諾						保証債務残高（A）				代位弁済（元利）				代弁率 B/A
	当月中		年度累計				年度累計（B）								
	件数	金額	件数	金額	前年比	構成比	件数	金額	前年比	構成比	件数	金額	前年比	構成比	
小規模事業資金	323	1,119	2,800	9,575	109.5	4.9	16,102	33,066	106.0	3.4	93	184	67.7	1.8	0.56
起業家育成資金	96	476	694	3,084	148.0	1.6	5,791	14,221	93.7	1.5	81	206	71.3	2.0	1.45
経営安定資金	13	245	122	2,102	73.7	1.1	6,692	39,389	69.9	4.1	84	525	67.1	5.1	1.33
経営あんしん資金	126	1,400	1,004	10,635	87.1	5.4	6,104	42,786	97.1	4.5	50	420	140.9	4.1	0.98
事業資金（合計）	285	2,613	2,637	23,044	92.3	11.8	14,894	84,485	91.4	8.8	173	1,191	75.3	11.7	1.41
産業創造資金	0	0	9	123	86.0	0.1	198	1,921	76.7	0.2	5	72	168.1	0.7	3.76
企業パワーアップ資金	13	585	111	4,210	106.7	2.2	1,536	39,438	94.9	4.1	20	642	77.3	6.3	1.63
借換資金	102	1,929	1,050	21,153	118.3	10.8	8,450	115,459	99.4	12.0	97	1,135	100.1	11.1	0.98
その他	7	74	75	660	144.1	0.3	8,194	45,023	64.6	4.7	100	810	57.9	7.9	1.80
県制度融資合計	965	8,442	8,502	74,586	101.8	38.2	67,961	415,787	88.6	43.4	703	5,187	78.2	50.8	1.25
市町村小口企業保証	11	58	74	336	100.4	0.2	1,202	2,677	86.3	0.3	14	25	65.3	0.2	0.95
市町村制度金融保証	113	1,298	457	3,666	77.4	1.9	6,728	34,742	86.9	3.6	27	129	52.7	1.3	0.37
その他	7	115	18	245	114.1	0.1	141	1,181	115.6	0.1	3	5	<	0.1	0.45
市町村制度融資合計	131	1,470	549	4,247	80.3	2.2	8,071	38,600	87.5	4.0	44	160	56.3	1.6	0.41
特定社債保証	1	80	43	2,072	52.0	1.1	284	13,754	104.2	1.4	0	0	0.0	0.0	0.00
流動資産担保融資保証	0	0	8	336	45.9	0.2	21	1,415	86.3	0.1	1	56	168.2	0.5	3.96
エグゼクティブ・プラス	51	2,062	465	15,979	72.3	8.2	5,127	88,837	84.0	9.3	6	75	70.4	0.7	0.08
無担保マスター	26	739	271	6,817	95.7	3.5	1,803	25,568	92.8	2.7	0	0	>	0.0	0.00
前途洋々	3	70	19	977	74.0	0.5	138	5,745	105.6	0.6	0	0	0.0	0.0	0.00
一般保証	395	6,126	3,446	52,479	80.2	26.9	15,877	159,498	95.6	16.6	105	1,075	57.9	10.5	0.67
その他	213	3,765	1,967	37,954	124.8	19.4	14,791	209,456	91.5	21.8	189	3,660	91.0	35.8	1.75
一般・協会制度等合計	689	12,842	6,219	116,615	88.9	59.7	38,041	504,274	91.8	52.6	301	4,866	79.8	47.6	0.96
合計	1,785	22,754	15,270	195,448	93.2	100.0	114,073	958,661	90.2	100.0	1,048	10,213	78.5	100.0	1.07
借換保証	290	6,718	2,331	53,973	121.1	27.6	20,203	315,340	97.0	32.9	235	4,179	81.6	40.9	1.33
セーフティネット保証	29	708	340	8,006	93.0	4.1	22,667	203,277	73.3	21.2	315	4,715	88.8	46.2	2.32
経営力強化保証	17	387	103	2,533	106.2	1.3	326	7,703	148.9	0.8	0	0	0.0	0.0	0.00

資金使途別

	保証承諾						保証債務残高（A）				代位弁済（元利）				代弁率 B/A
	当月中		年度累計				年度累計（B）								
	件数	金額	件数	金額	前年比	構成比	件数	金額	前年比	構成比	件数	金額	前年比	構成比	
運転資金	1,503	19,752	12,781	167,045	91.2	85.5	97,259	819,420	90.0	85.5	922	9,093	80.8	89.0	1.11
設備資金	157	1,258	1,344	11,235	85.2	5.7	11,312	72,933	92.3	7.6	77	481	53.3	4.7	0.66
運転設備資金	125	1,744	1,145	17,168	129.4	8.8	5,502	66,309	90.3	6.9	49	639	74.4	6.3	0.96
合計	1,785	22,754	15,270	195,448	93.2	100.0	114,073	958,661	90.2	100.0	1,048	10,213	78.5	100.0	1.07

業種別

	保証承諾						保証債務残高（A）				代位弁済（元利）				代弁率 B/A
	当月中		年度累計				年度累計（B）								
	件数	金額	件数	金額	前年比	構成比	件数	金額	前年比	構成比	件数	金額	前年比	構成比	
製造業	357	5,243	2,819	40,030	88.4	20.5	25,667	254,845	88.1	26.6	181	2,764	68.3	27.1	1.08
農林漁業	2	15	10	81	145.8	0.0	37	217	83.3	0.0	0	0	0.0	0.0	0.00
鉱業	0	0	2	35	46.7	0.0	18	202	69.1	0.0	0	0	0.0	0.0	0.00
建設業	610	6,882	5,314	61,987	96.6	31.7	31,835	233,870	91.9	24.4	310	2,529	82.7	24.8	1.08
卸売業	194	2,863	1,642	25,975	88.6	13.3	12,810	134,065	90.7	14.0	172	1,624	62.9	15.9	1.21
小売業	186	2,011	1,619	19,046	105.5	9.7	12,690	96,903	92.4	10.1	134	1,061	80.4	10.4	1.09
飲食店	39	239	521	3,163	94.4	1.6	4,746	20,098	91.0	2.1	67	372	86.3	3.6	1.85
運送倉庫業	70	1,136	660	11,095	96.0	5.7	6,057	66,785	87.7	7.0	33	673	129.6	6.6	1.01
サービス業	250	3,047	2,048	22,760	89.1	11.6	17,345	121,729	91.0	12.7	139	1,055	105.1	10.3	0.87
不動産業	72	1,257	563	10,457	92.1	5.4	2,411	26,394	87.5	2.8	5	99	206.7	1.0	0.38
その他の産業	5	60	72	820	89.4	0.4	457	3,554	105.2	0.4	7	35	<	0.3	1.00
合計	1,785	22,754	15,270	195,448	93.2	100.0	114,073	958,661	90.2	100.0	1,048	10,213	78.5	100.0	1.07

各区分別保証状況（平成28年11月）

金融機関別

	保証承諾						保証債務残高（A）				代位弁済（元利）				代弁率 B/A
	当月中		年度累計								年度累計（B）				
	件数	金額	件数	金額	前年比	構成比	件数	金額	前年比	構成比	件数	金額	前年比	構成比	
埼玉りそな銀行	318	5,475	2,796	47,207	85.5	24.2	26,490	278,970	85.9	29.1	258	3,609	95.9	35.3	1.29
三井住友銀行	18	600	167	3,882	72.7	2.0	2,080	27,565	88.9	2.9	22	347	52.2	3.4	1.26
みずほ銀行	23	515	197	4,068	75.5	2.1	2,238	25,189	89.9	2.6	26	214	55.1	2.1	0.85
三菱東京UFJ銀行	16	416	143	4,236	85.0	2.2	1,459	23,396	85.4	2.4	12	232	506.6	2.3	0.99
りそな銀行	0	0	28	835	84.6	0.4	247	5,062	89.2	0.5	2	42	90.9	0.4	0.82
小計	375	7,007	3,331	60,228	83.7	30.8	32,514	360,183	86.4	37.6	320	4,444	90.5	43.5	1.23
武蔵野銀行	179	2,861	1,746	26,280	90.9	13.4	14,523	138,651	88.0	14.5	116	1,069	60.2	10.5	0.77
足利銀行	40	625	484	7,973	88.0	4.1	3,014	32,576	96.2	3.4	31	245	101.8	2.4	0.75
群馬銀行	48	709	369	6,303	99.3	3.2	3,253	31,247	90.0	3.3	29	218	44.2	2.1	0.70
東京都民銀行	1	13	15	240	67.2	0.1	135	1,853	103.4	0.2	0	0	>	0.0	0.00
北越銀行	2	16	12	63	88.0	0.0	95	537	71.2	0.1	0	0	0.0	0.0	0.00
第四銀行	0	0	4	65	1,625.0	0.0	21	276	116.6	0.0	1	4	<	0.0	1.36
常陽銀行	1	2	19	334	66.5	0.2	148	1,443	102.3	0.2	0	0	>	0.0	0.00
八十二銀行	7	54	55	652	79.6	0.3	430	3,746	94.8	0.4	4	39	<	0.4	1.03
山形銀行	1	10	7	35	1,166.7	0.0	18	91	145.6	0.0	0	0	0.0	0.0	0.00
七十七銀行	0	0	0	0	0.0	0.0	0	0	0.0	0.0	0	0	0.0	0.0	0.00
みちのく銀行	0	0	0	0	0.0	0.0	0	0	0.0	0.0	0	0	0.0	0.0	0.00
岩手銀行	0	0	0	0	0.0	0.0	0	0	0.0	0.0	0	0	0.0	0.0	0.00
筑波銀行	3	16	22	163	69.7	0.1	77	379	92.5	0.0	2	17	63.8	0.2	4.49
千葉銀行	3	34	34	580	66.9	0.3	265	2,746	88.0	0.3	4	33	58.2	0.3	1.19
北都銀行	0	0	0	0	0.0	0.0	0	0	0.0	0.0	0	0	0.0	0.0	0.00
山梨中央銀行	1	4	2	54	675.0	0.0	7	74	175.6	0.0	0	0	0.0	0.0	0.00
北陸銀行	0	0	1	30	300.0	0.0	13	111	77.1	0.0	0	0	>	0.0	0.00
スルガ銀行	0	0	0	0	0.0	0.0	18	14	64.7	0.0	1	1	<	0.0	5.12
千葉興業銀行	3	24	4	49	140.0	0.0	6	68	91.0	0.0	0	0	>	0.0	0.00
小計	289	4,367	2,774	42,820	90.7	21.9	22,023	213,813	89.8	22.3	188	1,624	60.2	15.9	0.76
三菱UFJ信託銀行	0	0	0	0	0.0	0.0	0	0	0.0	0.0	0	0	0.0	0.0	0.00
みずほ信託銀行	0	0	0	0	0.0	0.0	0	0	0.0	0.0	0	0	0.0	0.0	0.00
三井住友信託銀行	0	0	0	0	0.0	0.0	1	6	73.8	0.0	0	0	0.0	0.0	0.00
小計	0	0	0	0	0.0	0.0	1	6	73.8	0.0	0	0	0.0	0.0	0.00
東和銀行	163	1,699	1,362	12,556	88.6	6.4	6,619	43,998	97.3	4.6	64	719	116.9	7.0	1.63
東京スター銀行	0	0	0	0	>	0.0	3	30	216.8	0.0	0	0	0.0	0.0	0.00
大光銀行	6	41	63	746	75.3	0.4	549	4,412	85.0	0.5	2	0	2.6	0.0	0.01
栃木銀行	56	439	486	4,189	111.5	2.1	3,237	17,269	84.7	1.8	26	335	77.6	3.3	1.94
東日本銀行	5	26	30	355	85.3	0.2	347	2,377	88.7	0.2	0	0	>	0.0	0.00
福島銀行	0	0	1	11	<	0.0	19	64	80.6	0.0	0	0	0.0	0.0	0.00
きらやか銀行	0	0	3	125	166.7	0.1	53	370	89.2	0.0	0	0	0.0	0.0	0.00
八千代銀行	0	0	3	35	95.9	0.0	55	418	99.6	0.0	0	0	0.0	0.0	0.00
京葉銀行	0	0	9	239	213.8	0.1	35	507	133.4	0.1	0	0	0.0	0.0	0.00
大東銀行	2	10	7	54	276.9	0.0	22	106	147.8	0.0	0	0	0.0	0.0	0.00
小計	232	2,215	1,964	18,310	93.3	9.4	10,939	69,550	92.9	7.3	92	1,054	98.0	10.3	1.52
埼玉縣信用金庫	377	4,618	2,883	35,659	114.4	18.2	16,568	130,075	95.1	13.6	154	1,286	104.9	12.6	0.99
川口信用金庫	102	1,119	940	8,615	96.4	4.4	6,106	37,021	98.2	3.9	69	564	80.8	5.5	1.52
飯能信用金庫	87	656	712	4,601	94.0	2.4	4,521	19,503	95.2	2.0	35	189	60.8	1.8	0.97

(単位：件・百万円・%)

	保証承諾						保証債務残高(A)				代位弁済(元利)				代弁率 B/A
	当月中		年度累計				件数	金額	前年比	構成比	年度累計(B)				
	件数	金額	件数	金額	前年比	構成比					件数	金額	前年比	構成比	
青木信用金庫	70	573	478	4,420	99.3	2.3	3,446	20,470	97.0	2.1	30	187	134.5	1.8	0.91
東京信用金庫	9	74	129	990	102.0	0.5	950	4,885	94.2	0.5	7	27	44.0	0.3	0.56
城北信用金庫	62	521	569	5,512	110.4	2.8	4,801	31,236	92.1	3.3	31	171	25.3	1.7	0.55
青梅信用金庫	33	243	272	2,049	98.7	1.0	1,790	8,936	94.6	0.9	10	81	53.1	0.8	0.90
瀧野川信用金庫	24	167	142	1,307	72.0	0.7	1,297	7,370	92.6	0.8	13	89	149.5	0.9	1.20
巣鴨信用金庫	33	425	272	3,647	94.7	1.9	2,429	18,625	93.4	1.9	28	120	49.6	1.2	0.64
亀有信用金庫	27	232	181	1,507	81.7	0.8	1,608	7,848	89.6	0.8	14	63	27.8	0.6	0.80
足立成和信用金庫	2	6	29	287	176.9	0.1	342	1,780	89.2	0.2	5	58	1,017.4	0.6	3.28
東京東信用金庫	2	31	26	266	50.9	0.1	326	1,888	89.3	0.2	2	9	10.9	0.1	0.47
しのみ信用金庫	0	0	8	67	68.3	0.0	73	284	78.2	0.0	0	0	0.0	0.0	0.00
東京三協信用金庫	0	0	0	0	0.0	0.0	0	0	>	0.0	0	0	0.0	0.0	0.00
東京ベイ信用金庫	0	0	0	0	0.0	0.0	9	39	70.3	0.0	0	0	>	0.0	0.00
朝日信用金庫	7	85	49	555	172.2	0.3	425	2,246	97.5	0.2	2	3	4.6	0.0	0.12
館林信用金庫	0	0	3	13	433.3	0.0	12	50	94.2	0.0	0	0	0.0	0.0	0.00
西京信用金庫	5	38	32	295	75.1	0.2	257	1,237	99.8	0.1	0	0	>	0.0	0.00
東京シティ信用金庫	0	0	2	10	63.8	0.0	18	90	64.7	0.0	0	0	0.0	0.0	0.00
西武信用金庫	6	31	44	211	76.6	0.1	293	1,102	88.4	0.1	3	6	19.3	0.1	0.54
信金中央金庫	0	0	0	0	0.0	0.0	0	0	0.0	0.0	0	0	0.0	0.0	0.00
多摩信用金庫	2	7	20	119	83.3	0.1	101	559	113.0	0.1	0	0	0.0	0.0	0.00
小計	848	8,825	6,791	70,132	104.8	35.9	45,372	295,244	94.9	30.8	403	2,852	71.3	27.9	0.97
熊谷商工信用組合	23	255	235	2,096	112.4	1.1	1,622	9,408	92.4	1.0	33	167	66.7	1.6	1.78
埼玉信用組合	16	71	141	929	98.1	0.5	1,286	5,986	84.8	0.6	10	53	459.3	0.5	0.88
埼玉県医師信用組合	1	6	3	26	<	0.0	8	76	294.0	0.0	0	0	0.0	0.0	0.00
あすか信用組合	0	0	0	0	0.0	0.0	1	6	90.3	0.0	0	0	0.0	0.0	0.00
ぐんまみらい信用組合	0	0	0	0	0.0	0.0	1	2	95.8	0.0	0	0	0.0	0.0	0.00
ハナ信用組合	0	0	0	0	0.0	0.0	5	20	76.3	0.0	0	0	0.0	0.0	0.00
小計	40	333	379	3,051	108.5	1.6	2,923	15,497	89.6	1.6	43	220	83.8	2.2	1.42
商工組合中央金庫	1	7	31	907	77.4	0.5	299	4,353	106.2	0.5	2	18	26.9	0.2	0.42
日本政策金融公庫	0	0	0	0	0.0	0.0	0	0	0.0	0.0	0	0	0.0	0.0	0.00
小計	1	7	31	907	77.4	0.5	299	4,353	106.2	0.5	2	18	26.9	0.2	0.42
農林中央金庫	0	0	0	0	0.0	0.0	0	0	0.0	0.0	0	0	0.0	0.0	0.00
あおぞら銀行	0	0	0	0	0.0	0.0	0	0	0.0	0.0	0	0	0.0	0.0	0.00
新生銀行	0	0	0	0	0.0	0.0	0	0	0.0	0.0	0	0	0.0	0.0	0.00
イオン銀行	0	0	0	0	0.0	0.0	0	0	0.0	0.0	0	0	0.0	0.0	0.00
整理回収機構	0	0	0	0	0.0	0.0	0	0	0.0	0.0	0	0	0.0	0.0	0.00
埼玉県信用農業協同組合連合会	0	0	0	0	0.0	0.0	0	0	0.0	0.0	0	0	0.0	0.0	0.00
いるま野農業協同組合	0	0	0	0	0.0	0.0	2	15	87.8	0.0	0	0	0.0	0.0	0.00
埼玉中央農業協同組合	0	0	0	0	0.0	0.0	0	0	0.0	0.0	0	0	0.0	0.0	0.00
あさか野農業協同組合	0	0	0	0	0.0	0.0	0	0	0.0	0.0	0	0	0.0	0.0	0.00
中央労働金庫	0	0	0	0	0.0	0.0	0	0	0.0	0.0	0	0	0.0	0.0	0.00
日本政策投資銀行	0	0	0	0	0.0	0.0	0	0	0.0	0.0	0	0	0.0	0.0	0.00
小計	0	0	0	0	0.0	0.0	2	15	87.8	0.0	0	0	0.0	0.0	0.00
合計	1,785	22,754	15,270	195,448	93.2	100.0	114,073	958,661	90.2	100.0	1,048	10,213	78.5	100.0	1.07

・個々の数値の合計は、四捨五入の関係から必ずしも合計値と一致しません。